

Sortimentsliste



Ihr
Spezialist
rund um's
Holz!



Das Unternehmen wurde 1936 im Hamburger Hafen gegründet und entwickelte sich in den folgenden Jahren zu einem der bedeutendsten Importhäuser und Industriebelwerke Norddeutschlands.

Das 73.000 qm große Firmengelände, davon 33.000 qm überdacht, befindet sich direkt an der Süderelbe von Hamburg – dem Tor zur Welt. Der eigene Wasseranschluß ermöglicht die Anlieferung der importierten Schnitthölzer ohne logistische Umwege direkt an unsere Produktionsanlagen. Produziert wird auf fünf vollmechanisierten Hochleistungs-Hobellinien mit einer Jahreskapazität von mehr als 100.000 cbm.

Ständige Investitionen auf hohem Niveau garantieren eine Produktion auf dem neuesten Stand der Technik. Computergestützte Sortieranlagen gewährleisten eine gleichbleibende Produktqualität, die auch höchsten Kundenanforderungen gerecht wird.

Die Vermarktung erfolgt ausschließlich an den Holz- und Baustoffhandel.

Geschäftsleitung

Burghard Clauer

Telefon: 040 - 756 090 -15

Mobil: 0172 - 263 56 02

E-Mail: clauer@krages-hh.de

Innendienst

Doreen Meyer

Telefon: 040 - 756 090 -27

Mobil: 0173 - 277 72 80

E-Mail: meyerd@krages-hh.de

Lorena Wilhelm

Telefon: 040 - 756 090 -19

E-Mail: wilhelm@krages-hh.de

Lennart Müller

Telefon: 040 - 756 090 -40

E-Mail: mueller@krages-hh.de

Disposition

Nico Niederhaus

Telefon: 040 - 756 090 -21

E-Mail: niederhaus@krages-hh.de

Kontakt

Tel.: 040 - 756 090 - 0

Fax: 040 - 756 090 -14

E-Mail: verkauf@krages-hh.de

www.krages-hh.de

Außendienst

Christian Kotitschke

Mobil: 0173 - 264 89 75

E-Mail: kotitschke@krages-hh.de

Hessen, Bayern, Saarland,
Nordrhein-Westfalen, Rheinland-Pfalz,
Baden-Württemberg

Thomas Posilek

Mobil: 0173 - 260 38 29

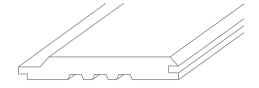
E-Mail: posilek@krages-hh.de

Bremen, Hamburg, Niedersachsen,
Schleswig-Holstein, Brandenburg,
Mecklenburg-Vorpommern

Hobelware	1
Fassade	2
Massivholzdiele	3
Terrassenhölzer	4
Holzwerkstoffe / OSB	5
Latten / Kantholz / Konstruktionsholz	6



Schrägprofil



Holzart / Profil	Dimension	Deckbreite	Qualität	Artikel Nr.	VPE
Nord. Fichte Nut und Feder, foliert	12,5 x 96 mm	88 mm	A-Sortierung	98000100	10 Stk/Bund
			B-Sortierung	98000101	220 Stk/Paket
	19,5 x 96 mm	88 mm	A-Sortierung	30101301	6 Stk/Bund 132 Stk/Paket
			sf-hbf	30101305	6 Stk/Bund 264 Stk/Paket
Nord. Fichte 4-seitig Nut und Feder, foliert	19,5 x 96 mm	88 mm	A-Sortierung, 3,30 m + 3,60 m lang	38601307	6 Stk/Bund 132 Stk/Paket

Faseprofil



Holzart / Profil	Dimension	Deckbreite	Qualität	Artikel Nr.	VPE
Nord. Fichte Nut und Feder, foliert	18 x 171 mm	161 mm	sf-hbf, T-Nuten, 3 mm Fase	31101418	5 Stk/Bund 240 Stk/Paket
	19 x 146 mm	136 mm	sf-hbf	31101320	5 Stk/Bund 140 Stk/Paket
			A-Sortierung	31101321	
			B-Sortierung	31101322	
	19 x 146 mm	136 mm	sf-hbf, T-Nuten, 3 mm Fase	31101324	5 Stk/Bund 140 Stk/Paket
	19,5 x 96 mm	86 mm	sf-hbf	31101301	6 Stk/Bund 132 Stk/Paket
	19,5 x 121 mm	111 mm	sf-hbf	31101312	6 Stk/Bund
			Va-hbf	31101315	108 Stk/Paket
	22,5 x 121 mm	111 mm	sf-hbf	31101401	5 Stk/Bund 160 Stk/Paket
		111 mm	Va-hbf	31101405	5 Stk/Bund 90 Stk/Paket
	22,5 x 146 mm	136 mm	sf-hbf	31101411	5 Stk/Bund 70 Stk/Paket
	28 x 121 mm	111 mm	sf-hbf	31101523	4 Stk/Bund 252 Stk/Paket
Nord. Fichte Nut und Feder, foliert, 10 mm Mittelsp.,	25 x 146 mm	136 mm	sf-hbf, Rückseite ausgeho- belt	31101544	4 Stk/Bund 140 Stk/Paket
Nord. Fichte Nut und Feder, foliert	25,5 x 111 mm	101 mm	sf-hbf	31101520	4 Stk/Bund 80 Stk/Paket
	28 x 146 mm	136 mm		31101621	3 Stk/Bund 63 Stk/Paket



Softlineprofil

Holzart / Profil	Dimension	Deckbreite	Qualität	Artikel Nr.	VPE
Nord. Fichte Nut und Feder, foliert	12,5 x 96 mm Saunaprofil	86 mm	A-Sortierung	30501046	10 Stk/Bund
			B-Sortierung	30501047	220 Stk/Paket
	14 x 121 mm	111 mm	A-Sortierung	30501131	6 Stk/Bund
			B-Sortierung	30501132	162 Stk/Paket
	19 x 146 mm	136 mm	A-Sortierung	30501321	5 Stk/Bund 140 Stk/Paket
			B-Sortierung	30501322	
sf-hbf	30501323				
19,5 x 121 mm	111 mm	sf-hbf	30501313	6 Stk/Bund 108 Stk/Paket	
Hemlock Riffs, Nut und Feder, foliert	12,5 x 94 mm	84,8 mm	A-Sortierung	30532041	10 Stk/Bund 440 Stk/Paket
	16 x 94 mm		A-Sortierung	30532201	Auf Anfrage
Red Cedar, Nut und Feder, foliert	11 x 94 mm	84,8 mm	hbf	30533043	Auf Anfrage
	16 x 94 mm			30533201	
Sib. Lärche, ohne T-Nuten, Nut und Feder, gebündelt	19 x 146 mm	136 mm	hbf	30571323	Auf Anfrage

1

2

3

4

5

6



Hobeldiele

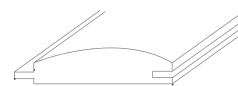
Holzart / Profil	Dimension	Deckbreite	Qualität	Artikel Nr.	VPE
Nord. Fichte Nut und Feder, foliert scharfkantig	19,5 x 96 mm	88 mm	sf-hbf	31201303	6 Stk/Bund 132 Stk/Paket
	19,5 x 121 mm	113 mm		31201313	6 Stk/Bund 108 Stk/Paket
	22,5 x 121 mm	113 mm		31201401	5 Stk/Bund 90 Stk/Paket
	25,5 x 111 mm	103 mm		31201526	4 Stk/Bund 80 Stk/Paket
	28,5 x 121 mm	113 mm		31201611	4 Stk/Bund 128 Stk/Paket
	28 x 146 mm	138 mm		31201621	3 Stk/Bund 63 Stk/Paket

PROFIL-EIGENSCHAFTEN

Die Federbreite ist bei allen Profilen so gewählt, dass sich bei sachgemäßer Verlegung die Nut/Feder-Verbindung nicht lösen kann. Der naturbedingte Holz Trocknungsprozess ist zu tolerieren.

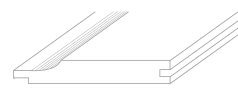
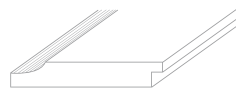
Bei Profilen ohne Schattengrund (z.B. Faseprofil) ist eine spätere sichtbare Fugenbildung, durch die natürliche Nachdrehung, zu erwarten. Das richtige Wohnklima für Massivholz und für das eigene Wohlbefinden liegt zwischen 50 % und 65 % relativer Luftfeuchte, bei einer Raumtemperatur von etwa 20 ° Celsius. Dies ist besonders während der Heizperiode zu beachten, eventuell sind Luftbefeuchter aufzustellen.

Blockhausprofil



Holzart / Profil	Dimension	Deckbreite	Qualität	Artikel Nr.	VPE
Nord. Fichte Nut und Feder, foliert	19,5 x 96 mm	88 mm	sf-hbf	30801300	6 Stk/Bund 132 Stk/Paket

Stülpeschalung



Holzart / Profil	Dimension	Deckbreite	Qualität	Artikel Nr.	VPE
Nord. Fichte Wechselfalz, foliert	19 x 146 mm	136 mm	sf-hbf	31401323	5 Stk/Bund 70 Stk/Paket
Nord. Fichte Nut und Feder, foliert	19,5 x 121 mm	111 mm		31401310	6 Stk/Bund 108 Stk/Paket

Kombiprofil



Holzart / Profil	Dimension	Deckbreite	Qualität	Artikel Nr.	VPE
Nord. Fichte Sichtseite Softlineprofil Rückseite Faseprofil 10 mm Feder, Nut und Feder, foliert	19 x 96 mm	86 mm	sf-hbf	30301303	6 Stk/Bund 396 Stk/Paket
	19 x 121 mm	111 mm		30301313	5 Stk/Bund 320 Stk/Paket
Sib. Lärche Sichtseite Softlineprofil Rückseite Faseprofil 10 mm Feder, Nut und Feder, gebündelt	21 x 96 mm	86 mm	sf-hbf	30373393	5 Stk/Bund
	22 x 146 mm	136 mm	Va - hbf	30373395	110 Stk/Paket
Europ. Lärche Sichtseite Softlineprofil Rückseite Faseprofil 10 mm Feder, foliert	21 x 96 mm	86 mm	hbf	30373413	5 Stk/Bund 140 Stk/Paket
	21 x 96 mm	86 mm		30373390	5 Stk/Bund 220 Stk/Paket

Blockbohlenprofil



Holzart / Profil	Dimension	Deckbreite	Qualität	Artikel Nr.	VPE
Nord. Fichte Kanten gerundet Doppelnut und Feder	44 x 146 mm	136 mm	sf-hbf	30801878	2 Stk/Bund 70 Stk/Paket
Nord. Fichte Sichtseite gerundet Rückseite gefast, gebündelt	40 x 146 mm	130 mm	sf-hbf	30801766	2 Stk/Bund 84 Stk/Paket

HINWEIS

Durch die natürliche Nachtrocknung von Massivholz werden sich im Bereich der Äste feine Risse bilden, die bei farbloser Behandlung, Behandlung in Holzfarbtönen oder unbehandelter Ware praktisch nicht auffallen. Bei einer deckend weißen Behandlung kann sich diese Rissbildung sichtbar abzeichnen. Die ist unvermeidlich und stellt keinen Reklamationsgrund dar.

Sollte die Ware eventuelle Qualitätsmängel aufweisen, darf diese nicht verarbeitet werden. Beanstandungen nach der Montage können nicht anerkannt werden.

Glattkantprofil



Holzart / Profil	Dimension	Qualität	Artikel Nr.	VPE
Nord. Fichte allseitig gehobelt, Kanten gefast, foliert	18 x 45 mm	sf-nachsortiert	33001386	8 Stk/Bund 264 Stk/Paket
	18 x 60 mm		33001446	6 Stk/Bund 180 Stk/Paket
	18 x 70 mm		33001436	6 Stk/Bund 252 Stk/Paket
	18 x 95 mm		33001456	6 Stk/Bund 198 Stk/Paket
	18 x 120 mm		33001466	5 Stk/Bund 135 Stk/Paket
	18 x 145 mm		33001476	5 Stk/Bund 105 Stk/Paket
	18 x 170 mm		33001486	5 Stk/Bund 90 Stk/Paket
	18 x 195 mm		33001496	5 Stk/Bund 75 Stk/Paket
	21 x 95 mm		33001516	5 Stk/Bund 165 Stk/Paket
	21 x 120 mm		33001536	4 Stk/Bund 108 Stk/Paket
	21 x 145 mm		33001546	4 Stk/Bund 84 Stk/Paket
	21 x 170 mm		33001556	4 Stk/Bund 72 Stk/Paket
	21 x 195 mm		33001566	4 Stk/Bund 60 Stk/Paket
	21 x 220 mm		33001576	4 Stk/Bund 80 Stk/Paket
Nord. Fichte Sichtseite feiner Sägeschnitt, T-Nuten, 3-seitig egalisiert, Minifase, gebündelt	21 x 145 mm		33001549	4 Stk/Bund 280 Stk/Paket

1

2

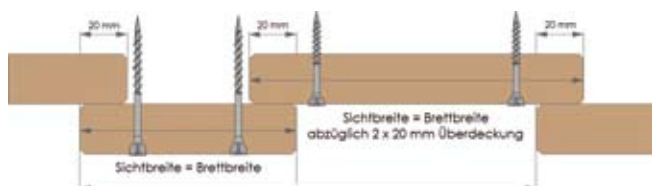
3

4

5

6

SO BERECHNEN SIE IHREN HOLZBEDARF



Deckbreite Deckelbrett + Unterbrett abzüglich 40 mm Überlappung = **Gesamtbreite**

Beispiel:	Breite mm	Sichtbreite mm	
Deckelbrett:	93	93	
Unterbrett:	143	103	→ 40 mm Überlappung abgezogen
Gesamtbreite:		196	

Fassadenbreite in mm (z.B. 6.500mm)
Gesamtbreite in mm (z.B. 196 mm) = Bedarf in Stück Deckbretter und Unterbretter
(im Beispiel = mind. 34 Deckbretter und 34 Unterbretter)

Bitte denken Sie auch daran noch Ihren Verschnitt mit einzukalkulieren!



Glattkantprofil

Holzart / Profil	Dimension	Qualität	Artikel Nr.	VPE
Sib. Lärche allseitig gehobelt, Kanten gefast, gebündelt	21 x 70 mm	sf-nachsortiert	33073250	5 Stk/Bund 250 Stk/Paket
	21 x 95 mm		33073510	5 Stk/Bund 165 Stk/Paket
	21 x 120 mm		33073530	4 Stk/Bund 96 Stk/Paket
	21 x 145 mm		33073541	4 Stk/Bund 112 Stk/Paket
	21 x 170 mm		33073550	4 Stk/Bund 72 Stk/Paket
	21 x 195 mm		33073561	4 Stk/Bund 60 Stk/Paket
Sib. Lärche Sichtseite sägerau 3-seitig gehobelt, scharfkantig, gebündelt	21 x 95 mm		33073551	6 Stk/Bund 264 Stk/Paket
	21 x 120 mm		33073405	4 Stk/Bund 144 Stk/Paket
	21 x 145 mm		33073505	4 Stk/Bund 140 Stk/Paket
	21 x 195 mm		33073551	3 Stk/Bund 120 Stk/Paket
Europ. Lärche Sichtseite sägerau, 3-seitig gehobelt, Kanten gefast, foliert	21 x 140 mm	hbf	22073600	4 Stk/Bund 140 Stk/Paket
	21 x 170 mm		22073610	4 Stk/Bund 192 Stk/Paket



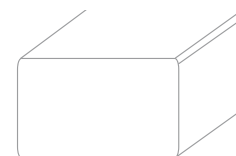
Balkonprofil

Holzart / Profil	Dimension	Qualität	Artikel Nr.	VPE
Nord. Fichte allseitig gehobelt, Kanten gefast, foliert	27 x 120 mm	sf-nachsortiert	33201651	Auf Anfrage
	27 x 143 mm		33201661	3 Stk/Bund 63 Stk/Paket
	27 x 170 mm		33201671	Auf Anfrage
	27 x 193 mm		33201681	3 Stk/Bund 45 Stk/Paket
Sib. Lärche allseitig gehobelt, Kanten gefast, gebündelt	27 x 143 mm	sf-nachsortiert	33273663	3 Stk/Bund 105 Stk/Paket
	27 x 193 mm		33273683	3 Stk/Bund 75 Stk/Paket

SONDERANFERTIGUNGEN

Gerne fertigen wir neben unserem Lagersortiment Sonderanfertigungen nach Absprache. Produktionsbedingte Mengenabweichungen bis zu 10 % sind zu akzeptieren.

Bitte rechnen Sie Mehrmengen für eventuellen Verschnitt ein!



Rahmen

Holzart / Profil	Dimension	Qualität	Artikel Nr.	VPE
nord. Fichte allseitig gehobelt, Kanten gefast, foliert Längen: 2,7/3,0/4,5/5,1 m	28 x 45 mm	sf-nachsortiert	33101626	8 Stk/Bund 192 Stk/Paket
	28 x 70 mm		33101636	4 Stk/Bund 180 Stk/Paket
	28 x 95 mm		33101646	4 Stk/Bund 132 Stk/Paket
	34 x 34 mm		33101736	Auf Anfrage
	34 x 56 mm		33101756	4 Stk/Bund 144 Stk/Paket
	38 x 38 mm		33101766	6 Stk/Bund 252 Stk/Paket
	38 x 58 mm		33101786	6 Stk/Bund 162 Stk/Paket
	40 x 95 mm		33101716	2 Stk/Bund 66 Stk/Paket
	40 x 120 mm		33101803	Auf Anfrage
	40 x 145 mm		33101706	2 Stk/Bund 84 Stk/Paket
	45 x 45 mm		33101866	4 Stk/Bund 132 Stk/Paket
	45 x 70 mm		33101876	4 Stk/Bund 112 Stk/Paket
	45 x 95 mm		33101926	2 Stk/Bund 66 Stk/Paket
	45 x 145 mm		33101856	2 Stk/Bund 154 Stk/Paket
	58 x 58 mm		33101946	4 Stk/Bund 96 Stk/Paket
	58 x 78 mm		33101966	2 Stk/Bund 84 Stk/Paket
	58 x 95 mm		33101956	2 Stk/Bund 44 Stk/Paket
	70 x 70 mm		33101910	2 Stk/Bund 84 Stk/Paket
	90 x 90 mm		33101986	1 Stk/Bund 33 Stk/Paket

1

2

3

4

5

6

LÄNGEN

- ▶ grundsätzlich nach Verfügbarkeit und Abstimmung
- ▶ Standard Lagerware:
 - Nord. : 1,80/2,10 bis 5,10/5,40 m alle 30 cm
 - Europ.: 3/4/5 m
 - Sibir. : 2,70/3,0 bis 6,0 m , alle 30 cm
- ▶ B/Sexta/Quinta Sortimente nach Anfall
- ▶ Paneele, Sonderanfertigungen nach Absprache



Fußleiste



Holzart / Profil	Dimension	Qualität	Artikel Nr.	VPE
Nord. Fichte Oberkante abgerundet, foliert	12,5 x 58 mm	sf-hbf	33401223	10 Stk/Bund 360 Stk/Paket
	12,5 x 70 mm		33401233	10 Stk/Bund 300 Stk/Paket
Nord. Fichte Hamburger Profil mit Karnis, foliert	21 x 120 mm		33401536	4 Stk/Bund 64 Stk/Paket

Rauspund



Holzart / Profil	Dimension	Deckbreite	Qualität	Artikel Nr.	VPE
Nord. Fichte Nut und Feder, foliert	19 x 96 mm	88 mm	Va/Sexta - hbf	98000115	6 Stk/Bund 132 Stk/Paket
unfoliert	21 x 121 mm	113 mm		31601363	0,50 x 1 m/ Paket
	28 x 146 mm	138 mm		31601623	
konische N + F, unfoliert	24 x 146 mm	138 mm		31601554	5 Stk/Bund 280 Stk/Paket

ENDBEHANDELT

Schrägprofil



Holzart / Profil	Dimension	Deckbreite	Qualität	Artikel Nr.	VPE
Nord. Fichte Nut und Feder, foliert	12,5 x 96 mm	88 mm	A-Sort., farbl.gewachst	38101041	10 Stk/Bund 220 Stk/Paket
	19,5 x 96 mm	86 mm	A-Sort., weiß grundiert	38101300	6 Stk/Bund 264 Stk/Paket
	19,5 x 121 mm	111 mm	A-Sort., weiß grundiert	39201314	6 Stk/Bund 108 Stk/Paket
Nord. Fichte 4-seitig Nut und Feder, foliert	19,5 x 96 mm	88 mm	A-Sort., weiß grundiert 3,30 m + 3,60 m lang	38601300	6 Stk/Bund 132 Stk/Paket



Faseprofil

Holzart / Profil	Dimension	Deckbreite	Qualität	Artikel Nr.	VPE
Nord. Fichte Nut und Feder, foliert	19 x 121 mm	111 mm	sf-hbf, weiß grundiert	38501280	6 Stk/Bund 108 Stk/Paket
	19 x 146 mm	136 mm	sf-hbf, Classic weiß, 3mm Fase	38101324	6 Stk/Bund 168 Stk/Paket
	22,5 x 121 mm	111 mm	sf-hbf, weiß grundiert	31101404	5 Stk/Bund 160 Stk/Paket

Softlineprofil



Holzart / Profil	Dimension	Deckbreite	Qualität	Artikel Nr.	VPE
Nord. Fichte Nut und Feder, foliert	14 x 121 mm	111 mm	A-Sort., farblos gewachst	38201131	6 Stk/Bund 162 Stk/Paket
			A-Sort., weiß transp. gewachst	38201136	6 Stk/Bund 162 Stk/Paket
	19 x 146 mm	136 mm	sf-hbf, weiß grundiert	38201330	5 Stk/Bund 140 Stk/Paket
	19,5 x 121 mm	111 mm	sf-hbf, weiß grundiert	38101320	6 Stk/Bund 216 Stk/Paket

Glattkantprofil



Holzart / Profil	Dimension	Qualität	Artikel Nr.	VPE
Nord. Fichte allseitig gehobelt, Kanten gefast, foliert	21 x 95 mm	sf-nachsortiert, weiß grundiert	38001510	5 Stk/Bund 220 Stk/Paket
	21 x 120 mm		38001530	5 Stk/Bund 180 Stk/Paket
	21 x 145 mm		38001540	5 Stk/Bund 140 Stk/Paket
	21 x 170 mm		38001550	4 Stk/Bund 144 Stk/Paket
	21 x 195 mm		38001560	3 Stk/Bund 120 Stk/Paket
	21 x 220 mm		38001570	3 Stk/Bund 96 Stk/Paket



UNBEHANDELT

Boden-Deckel-Schalung



Holzart / Profil	Dimension	Deckbreite	Qualität	Artikel Nr.	VPE
Nord. Fichte, Typ D, Nut und Feder, foliert	27 x 171 mm	158 mm	sf-nachsortiert	31401563	4 Stk/Bund 48 Stk/Paket
Sib. Lärche, Typ D, Nut und Feder, gebündelt	27 x 171 mm	158 mm		31573580	4 Stk/Bund 48 Stk/Paket

Fassadenprofil



Holzart / Profil	Dimension	Deckbreite	Qualität	Oberfläche	Artikel Nr.	VPE
Nord. Fichte Nut und Feder, foliert	26-13 x 146 mm	119 mm	sf-hbf	sägerau	31501490	4 Stk/Bund
				gehobelt	31501493	168 Stk/Paket
Sib. Lärche Nut und Feder, foliert	26-13 x 146 mm	119 mm	sf-hbf	sägerau	31573492	4 Stk/Bund
				gehobelt	31573491	168 Stk/Paket

PROFILEIGENSCHAFTEN „CONO“

Die einander überlappenden Schrägen prägen die Optik dieses charakterstarken Profils und schützen Ihre Fassade vor eindringender Feuchtigkeit.

- ▶ großzügige Überlappung leitet Regenwasser ab und verdeckt die Verschraubung
- ▶ stabile Nut/Feder-Verbindung für schnelle Montage und dauerhaft geschlossene Fassadenfläche
- ▶ Tropfkante verhindert Stauflüsse
- ▶ Trockennuten auf der Rückseite reduzieren den Verzug
- ▶ einfache und schnelle Montage

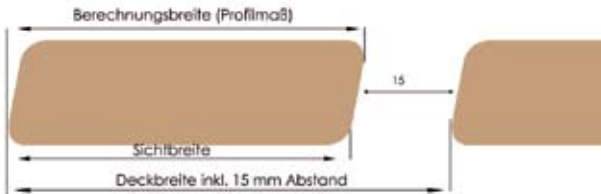
Rautenleisten



Holzart / Sortierung	Dimension	Sichtbreite	Deckbreite	Oberfläche	Artikel Nr.	VPE
Sib. Lärche Kanten gerundet, 17° abgeschrägt, sf-hbf, gebündelt	21 x 68 mm	64 mm	80 mm*	alls. gehobelt	33073609	6 Stk/Bund 192 Stk/Paket
	27 x 70 mm	64 mm	84 mm*		33073603	6 Stk/Bund 210 Stk/Paket

*Deckbreite inkl. 15 mm Abstand zwischen den Rautenleisten

Rautenleisten

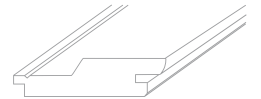


Edelstahlschrauben



Profil	Stärke in mm	empfohlenes Schraubenmaß	ca. Bedarf
Rautenleiste	21	4,5 x 45	5 Stk.
	27	4,5 x 60	auf 10 Meter
	33	4,5 x 70	

Rautenprofil N+F



Holzart / Sortierung	Dimension	Sichtbreite	Oberfläche	Artikel Nr.	VPE
Sib. Lärche Kanten gerundet, 20°, Typ R, N+F	27 x 96 mm	69 mm	gehobelt mit schwarzer Feder	31573670	3 Stk/Bund 198 Stk/Paket

PROFIL-EIGENSCHAFTEN

- ▶ Nut/Feder - Verbindung für die schnelle Montage und eine dauerhaft geschlossene Fassadenfläche
- ▶ massive Ausführung
- ▶ alle Längskanten mit Rundungen

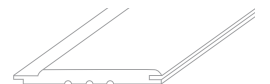
MONTAGE:

- ▶ horizontale Verlegung auf senkrechter Unterkonstruktion (Empfehlung: Konstruktionsholz 40 x 60 mm, Schnittklasse S10),
- ▶ bei Rautenleisten schwarz eingefärbt. Hinterlüftung ohne Konterlattung



ENDBEHANDELT

Softlineprofil



Holzart / Sortierung	Dimension	Deckbreite	Behandlung	Artikel Nr.	VPE
Nord. Fichte A-Sortierung, Nut und Feder, foliert, 2x endbeh. mit Holzschutz Öl-Lasur	14 x 121 mm	110 mm	727 Palisander	38202130	6 Stk/Bund 486 Stk/Paket
Nord. Fichte A-Sortierung, Nut und Feder, foliert, 2x endbeh. nur für den geschützten Außenbereich	14 x 121 mm	110 mm	Classic Weiß deckend *Auslaufartikel	38201130	6 Stk/Bund 162 Stk/Paket



ENDBEHANDELT

Fassadenprofil



Holzart / Sortierung	Dimension	Deckbreite	Behandlung	Artikel Nr.	VPE
Nord. Fichte sf-nachsortiert, Nut und Feder, foliert, sägerau. 2x endbeh. mit Landhausfarbe Extra	26-13 x 146 mm	119 mm	2735 Lichtgrau	38701170	4 Stk/Bund 168 Stk/Paket
			2308 Nordisch Rot	38701171	

Faseprofil



Holzart / Sortierung	Dimension	Deckbreite	Behandlung	Artikel Nr.	VPE
Nord. Fichte sf-nachsortiert, Nut und Feder, foliert, 2x endbeh. nur für den geschützten Außenbereich	19 x 146 mm	135 mm	Classic Weiß deckend	38101324	6 Stk/Bund 168 Stk/Paket

Montage

► weitere Montagetipps finden Sie unter www.krages-hh.de



Rautenleiste

Holzart / Sortierung	Dimension	Sichtbreite	Deckbreite	Behandlung	Artikel Nr.	VPE
Sib. Lärche, Sichtseite feiner Sägeschnitt sf-nachsortiert, Kanten gerundet, 17° abgeschrägt, foliert, 1x behandelt mit Vergrauungslasur	21 x 68 mm	64 mm	80 mm	905 Patina	38072001	auf Anfrage

Konstruktionsholz

Holzart / Sortierung	Dimension	Längen	Behandlung	Artikel Nr.	VPE
Nord. Fichte gehobelt, Kanten gefast, trocken sortiert, foliert	40 x 60 mm	5,00 / 5,10 m	2703 Schwarzgrau	25104500	auf Anfrage

ZUBEHÖR

Aluminium-Profile	Profil	Dimension	VPE
sofort montierbar, verdeckte Befestigung, für Fassadenprofile bis 29mm Stärke, Pulverlack RAL 9006	Eckprofil	35 x 45 mm	auf Anfrage
	Lisene – senkrechte Verlegung	32 x 23 mm	
	Übergangprofil – waagerechte Verlegung	32 x 22 mm	

■ Aluminium Profile setzen an Ihrer Fassade optische Akzente und schützen das Holz an Übergängen und Ecken vor Staunässe.



Solitex Fronta Quattro	Dimension	VPE
3-lagige Wandschalungsbahn porenfreie TEEE-Funktionsmembran, 6 Monate Freibewitterung	1,50 x 50 m	auf Anfrage
	3,00 x 50 m	

EINSATZBEREICH: Zur Herstellung der Winddichtheit von Wänden außen • Verlegung auf Schalung, Holzwerkstoffplatten sowie allen matten- und plattenförmigen Wärmedämmstoffen • Einsatz hinter geschlossenen oder offenen Fassadenbekleidungen (Lückenschalung)



Tescon Invis	Dimension	VPE
Schwarzes Klebeband mit wasserfestem Kleber	0,06 x 30 m	auf Anfrage

EINSATZBEREICH: perfekt für winddichte, nicht sichtbare Verklebungen und Anschlüsse von Wandschalungsbahnen z.B. SOLITEX FRONTA QUATTRO hinter Lückenschalungen und geschlossenen Fassaden



Orcon F	Inhalt	Reichweite	VPE
Anschlusskleber, luftdichte Verklebung nach DIN 4108-7	310 ml	5mm Raupe – 15m 8mm Raupe – 6m	auf Anfrage

BESONDERHEITEN

▶ Sehr hohe Klebekraft bei schneller Trocknung. Benötigt keine Anpressplatte auf tragfähigen Untergründen • Extrem dehnfähig, dauerelastisch • Beste Werte im Schadstofftest.

LASUREN:

HOLZSCHUTZ ÖL-LASUR



710 Pinie




731 Oregon Pine



700 Kiefer




702 Lärche



732 Eiche hell




706 Eiche



728 Zeder




707 Nussbaum



708 Teak




703 Mahagoni



727 Palisander



712 Ebenholz



729 Tannengrün



900 Weiß



906 Perlgrau



903 Basaltgrau



905 Patina



907 Quarzgrau

HOLZSCHUTZ ÖL-LASUR

- > Grundierung und Lasur in einem
- > transparent seidenmatt: Maserung des Holzes erkennbar
- > wirkt Wasser abweisend und feuchtigkeitsregulierend
- > offenporiger Anstrich: Das Holz kann „atmen“
- > reißt nicht und blättert nicht ab
- > besonders ergiebig durch hohen Ölanteil

GARANTIE
12 JAHRE
 Auf die Funktionsfähigkeit der Fassadenhölzer. Der Anstrich reißt nicht und blättert nicht ab.



ÖL-VORTEILE
 > Einfach in der Anwendung
 > Wasser-Perleffekt
 > Schutz vor Abblättern


PROTECTION
 Enthält biozide Wirkstoffe.
 Nur für die Außenanwendung.

HINWEIS ZUR LANDHAUSFARBE UND HOLZSCHUTZ ÖL-LASUR:
 Durch Umwelteinflüsse kann es – insbesondere in schattigen Lagen und in der Nähe von Gewässern oder Bäumen – zu oberflächlichem Algen-/Pilzbefall kommen. Dieser Befall ist nicht auf Materialfehler sondern auf Sporenflug zurückzuführen.

KLASSIKER UND TRENDFARBEN – DIE AUSWAHL

DECKENDE FARBEN:

LANDHAUSFARBE



2101 Weiß



2204 Elfenbein



2205 Sonnengelb



2203 Fichten-Gelb



2308 Nordisch Rot



2404 Tannengrün



2501 Labrador-Blau



2507 Taubenblau



2506 Royal-Blau



2310 Zeder/Rotholz



2606 Mittelbraun



2607 Dunkelbraun



2735 Lichtgrau



2708 Kieselgrau




2742 Verkehrsgrau



2704 Steingrau



2716 Anthrazitgrau



2703 Schwarzgrau

HINWEIS: Die Maserung und Struktur des Holzes bleibt erkennbar.

LANDHAUSFARBE EXTRA (DECKEND)

Farbige Vielfalt und unübertroffene Haltbarkeit
– für alle Witterungsbedingungen

- > deckende Farbtöne mit unübertroffener Haltbarkeit garantieren die Langlebigkeit Ihrer Holzassade
- > Osmo Landhausfarben basieren auf Ölen – für eine offenporige Oberfläche, die „atmen“ kann
- > wasserabweisend und feuchtigkeitsregulierend
- > reißt nicht und blättert nicht ab
- > seidenmatt deckend: Maserung und Struktur des Holzes bleiben erkennbar
- > farbige Vielfalt: Wählen Sie aus 186 RAL- und fast 2000 NCS-Farbtönen



PROTECTION
Enthält biozide
Wirkstoffe.
Nur für die
Außenanwendung.

>>> AUSWAHL:
LANDHAUSFARBE IST ERHÄLTICH
IN 186 RAL- UND CA. 2.000
NCS-FARBEN





Eiche im Stil des 17. Jahrhunderts



Beschreibung	Profil	Dimension	Qualität	Behandlung
alls. Nut und Feder, gefast, 6mm Feder, 9% (+/-2%) Holzfeuchte, foliert, gekittet, Längen ca. 40% 40-165 cm, ca. 60% 170 - 280 cm	„Pelgrim“, gehobelt, gedlert, Hartwachsöl endbehandelt	20 x 156 mm	B/A Mix	natur geölt, natur weiß, stein grau, angeräuchert natur o. weiß, 2x geräuchert rotschwarz, angeräuchert tabak, bleichgrau
		20 x 176 mm / 191 mm		
	„Chateau“, gehobelt geschliffen, Hartwachsöl endbehandelt	20 x 156 mm	B/A Mix	natur geölt, natur weiß, schwarz, braun tabak, cognac, bleich grau, basecoat, stein grau
		20 x 176 mm / 191 mm		
	„Kolonial“, gehobelt strukturiert, Hartwachsöl endbehandelt	20 x 156 mm	B/A Mix	natur, natur weiß, stein grau, angeräuchert natur, angeräuchert, weiß, angeräuchert tabak, bleich grau, gotik
		20 x 176 mm / 191 mm		

■ Dieses Produkt ist eine Sonderanfertigung und wird Auftragsbezogen extra angefertigt.

Fußleisten	Dimension / Beschreibung	Artikel Nr.	VPE
Behandlung für alle Sortimente in o.g. Oberflächen, Oberkante abgerundet, andere Dimensionen auf Anfrage	20 x 60 mm	37876007	fallende Längen max. 3,0 m

Eiche Massivholzdielen „Euroline“ (Auf Anfrage)



Beschreibung	Dimension	Deckbreite	Qualität	Artikel Nr.	VPE
alls. Nut und Feder, gefast, 5mm Feder, 10% (+/-2%) Holzfeuchte, geschliffen, fest verwachsene Äste/Astrisse ausgekittet, foliert, kartonverpackt	15 x 125 mm	120 mm	markant, farblos geölt	32176227	von 0,5-2,0m
			natur, roh	32176203	
	20 x 145 mm	140 mm	rustik, roh	32176213	
			rustik, farblos geölt	32176209	
	20 x 175 mm	170 mm	natur, roh	32176210	
			natur, farblos geölt	32176202	
			rustik, roh	32176208	
			rustik, farblos geölt	32176207	
			rustik, weiß geölt	32176201	
			rustik, cognac geölt	32176206	

15 x 125 mm 7 Stk/Bund=1,75m² 441 Stk/Paket 6 Stoßelemente/Bund (0,5+1,5m u./o. 0,8+1,2m u./o. 1,0+1,0m)
 20 x 145 mm 5 Stk/Bund=1,45m² 315 Stk/Paket 4 Stoßelemente/Bund (0,5+1,5m u./o. 0,8+1,2m u./o. 1,0+1,0m)
 20 x 175 mm 5 Stk/Bund=1,75m² 270 Stk/Paket 4 Stoßelemente/Bund (0,5+1,5m u./o. 0,8+1,2m u./o. 1,0+1,0m)
 In jedem Bund = 1 Stk 2,0m !



Eiche Fußleisten (Auf Anfrage)

Beschreibung	Dimension	Qualität	Artikel Nr.	VPE
einseitig gerundet ca. 2mm Rückseite Hohlkehle gebündelt zu 6 bzw. 10 Stk	20 x 55 mm	roh	33476411	fallend, ca. 70% 2,20m, Rest 1,80m o. 2,60m
		weiß geölt	33476413	
		dunkelbraun geölt (cognac)	33476414	
		hellbraun geölt	33476415	

Fichte Massivholzdielen



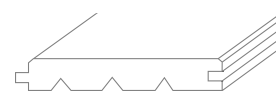
Beschreibung	Dimension	Deckbreite	Qualität	Artikel Nr.	VPE
alls. Nut und Feder, gefast, 7mm Feder, 8% (+/- 2%) Holzfeuchte, foliert	21 x 144	137 mm	A-Sortierung	32103701	4 Stk/Bund 224 Stk/Paket
			B-Sortierung	32103700	

Kiefer Massivholzdielen



Beschreibung	Dimension	Deckbreite	Qualität	Artikel Nr.	VPE
alls. Nut und Feder, gefast, 7+8mm Feder, 8% (+/- 2%) Holzfeuchte, foliert	21 x 144mm	137 mm	A-Sortierung	32111702	4 Stk/Bund 224 Stk/Paket
			B-Sortierung	32111703	
alls. Nut und Feder, gefast, 7+8mm Feder, 10% (+/- 2%) Holzfeuchte, foliert	27 x 146mm	139 mm	A-Sortierung	32111700	4 Stk/Bund 168 Stk/Paket
	27 x 193 mm		B-Sortierung	32111701	
	27 x 193 mm	185 mm	A-Sortierung	32111704	3 Stk/Bund 135 Stk/Paket
			B-Sortierung	32111705	

Sib. Lärche Massivholzdielen



Beschreibung	Dimension	Deckbreite	Qualität	Artikel Nr.	VPE
alls. Nut und Feder, gefast, 8mm Feder 8% (+/- 2%) Holzfeuchte, foliert	20 x 144mm	136 mm	A-Sortierung	37073321	6 Stk/Bund 192 Stk/Paket
			B-Sortierung	37073322	
alls. Nut und Feder, gefast, 8mm Feder 9% (+/- 2%) Holzfeuchte, foliert fest verwachsene Äste-Astrisse ausgekittet	20 x 168 mm	160 mm	hobelfallend natur, geölt	32173700	6 Stk/Bund 288 Stk/Paket
alls. Nut und Feder, gefast, 7mm Feder 9% (+/- 2%) Holzfeuchte, foliert fest verwachsene Äste-Astrisse ausgekittet	25 x 185 mm	178 mm	A/B-Sortierung astig	32173251	3 Stk/Bund 90 Stk/Paket

■ Geringer Verschnitt: Durch die stirnseitige Spundung sind die Dielen endlos verlegbar und somit ist der Materialverbrauch sehr gering.

ZUBEHÖR

Zubehör	Dimension / Beschreibung	Artikel Nr.	VPE
Osmo Hartwachsöl	zur Reparatur und Neubehandlung von Holzdielen im Innenbereich	10300004	0,75 L / Gebinde
Osmo Wisch-Fix	zur laufenden Unterhaltspflege von geölten Holzböden	13900030	1,00 L / Gebinde
Osmo Wachspflege- u. Reinigungsmittel	zur Entfernung hartnäckiger Verschmutzungen	13900002	1,00 L / Gebinde

Osmo Hartwachsöl



- ▶ sehr strapazierfähig und belastbar
- ▶ Speichel- und schweißecht, für Kinderspielzeug geeignet
- ▶ Holzgerecht und atmungsaktiv
- ▶ resistent gegen Kaffee, Wein und Cola
- ▶ Partiiell auszubessern

Osmo Wisch-Fix



- ▶ Hochwirksam
- ▶ natürliche Inhaltsstoffe
- ▶ wirkt rückfettend
- ▶ frei von Farb und Duftstoffen
- ▶ biologisch abbaubar
- ▶ vermindert Schlierenbildung

Sika Bond 54 Parquet



- ▶ 1-komponentig, gebrauchsfertig
- ▶ Hervorragende Verarbeitungseigenschaften sehr einfach aufzutragen.
- ▶ für Fußbodenheizung geeignet
- ▶ direkte Verklebung auf Altfliesen möglich
- ▶ elastische, trittschalldämpfende Verklebung

Sika MR Fast



- ▶ Lösemittelfrei und geruchsneutral
- ▶ schnelle Antriebnungszeit
- ▶ leichte Verarbeitung, niederviskos
- ▶ Wasserbasierender Grundierung
- ▶ geeignet für Untergründe mit Bodenheizung

Osmo Wachspflege- Reinigungsmittel



- ▶ farblos oder weiß - transparent
- ▶ zur Auffrischung stumpfer Böden
- ▶ reinigt und regeneriert gleichzeitig
- ▶ versorgt das Holz mit natürlichen Hartwachsen

Sika Primer - MB



- ▶ Gute Penetrierfähigkeit
- ▶ Kein absanden oder abstreuen der Grundierung
- ▶ Einmaliger Auftrag
- ▶ Auf entsprechend vorbereiteten Altuntergründen einsetzbar
- ▶ Leichte Verarbeitbarkeit
- ▶ Niedrigviskos



Vor Auswahl des Klebers ist der Untergrund durch einen Fachbetrieb zu prüfen !
Die Verlegerichtlinien des Herstellers sind zwingend zu beachten !



Terrassenhölzer

Holzart	Dimension mm	Qualität / Oberfläche	Oberfläche Ober-/Rückseite	Längen / m	Artikel Nr.	VPE
SIB.LÄRCHE	27 x 143	SF	grob / fein	3.0 - 6.0	36473110	84
		SF	glatt		33273663	84
	28 x 143	SF	fein / fein mit Steg	3.0 - 6.0	36473210	168
	28 x 143	SF	grob / grob	3.0 - 6.0	36473218	168
	27 x 143	SF	strukturiert glatt / Kanten gerundet	3.0 - 5.1	36473273	126
	45 x 143	SF	grob / fein	HL 4,0/5,10	36473150	140
	45 x 70	Unterkonstruktion	glatt	2,7/3,0 - 6,0	33173876	84
	90 x 90	Pfosten	glatt	4,0	33071986	33
EURO. LÄRCHE	27 x 143	HBF	nach Abspr.	4,0	36473118	84
DOUGLASIE	28 x 145	nachsortiert	grob / fein	3,0/4,0/4,5/5,0	36444661	56
	45 x 70	Unterkonstruktion	glatt	nach Absprache	36244871	84
	90 x 90	Pfosten	glatt	nach Absprache	33143986	100
BANGKIRAI	25 x 145	Premium KD	grob / fein	2,44 - 5,18	26487110	98
	90 x 90	Pfosten	alls.geriffelt	nach Absprache	26187490	44
	45 x 70	Unterkonstruktion	2seit.geriffelt	1,83 - 5,49	26187480	112
CUMARU	25 x 145	FAS, KD	grob / fein	2,13/2,74/5,49	26495114	140
GARAPA	25 x 145	FAS. KD	glatt	1,83 - 4,88	26489100	140
			grob / fein	1,83 - 6,10	26489110	140
MANDIOQUEIRA	45 x 70	Unterkonstruktion	2seit.geriffelt	1,83 - 5,79	26191480	112

1

2

3

4

5

6

Terrassenhölzer

Holzart	Dimension	Qualität / Oberfläche	Oberfläche Ober- /Rückseite	Längen / m	Artikel Nr.	VPE
MULTI-DECK "Hohlkammer"	25 x 150	dunkel braun	gebürstet / geriffelt	3,0/4,0/5,0	64644400	84
		grau			64644300	84
	25 x 245	dkl.braun	französisch/glatt	3,0/4,0/5,0	Auf Anfrage	
		hellgrau			Auf Anfrage	
MULTI-DECK "Massiv"	25 x 140	dkl.braun	genutet/fein geriffelt m.Steg	3,0/4,0/5,0	64614400	70
		hellgrau			64615500	70
	20 x 140	dkl.braun	französisch / glatt	3,0/4,0/5,0	64615600	84
		hellgrau			64615601	84
MULTI-DECK *Co-Extrusion* „Massiv“	20 x 145	Vintage grau	Holzstruktur	3,0/4,0/5,0	Auf Anfrage	
		Vintage sand				
		Vintage braun				
		Rosewood				
„Hohlkammer“	21 x 145	Ipe		3,0/4,0/5,0	64614902	84
		Walnuss			64614903	84
MULTI-DECK UK / Zubehör	28 x 50	Unterkonstruktion, glatt	dunkel braun	3,0/4,0	64611000	180
			grau		64611000	180
	40 x 60	Unterkonstruktion, glatt	braun	3,0/4,0	64613500	180
			grau		64614600	180
	40 x 40	Abschlußleisten	braun	2,9	Auf Anfrage	
			grau			
	40 x 40	Abschlußleisten	dkl.braun	2,9	Auf Anfrage	
			hellgrau			
	40 x 65	Abschlußleisten	Aluminium schwarz	3,0	10	
	1.)*	Startklammer ca. 2,5 Stk./lfm	V2A		85000523	10
					85000522	100
	2.)*	Befestigungsclip ca. 18 Stk./m ²	V2A		85000520	25
schwarz					66525900	25
					66526000	200
THERMO ESCHKE	21 x 105	Senofix (mit seittl. Nut)	glatt / glatt	1,80 - 3,90	Auf Anfrage	
	21 x 145	Senofix (mit seittl. Nut)				
	21 x 145	Senofix (mit seittl. Nut)	geschroppt / glatt	1,80 - 3,60		
		Senofix (mit seittl. Nut)	gebürstet / glatt			
	3.)*	Zubehör: SenoFix mit Schrauben				
THERMO KIEFER	25 x 140	geriffelt / glatt		3,60 - 4,80	33513251	91
	25 x 140	gebürstet / geriffelt		3,60 - 4,80	33010000	84
	45 x 70	Unterkonstruktion, glatt		3,90 - 4,80	33513000	112

1.)



Startklammer

2.)



Befestigungsclip

3.)



Senofix Clip

PFLEGE LOHNT SICH!



SCHUTZ FÜR DIE TERRASSE

Terrassendielen sind den Wittereinflüssen und mechanischer Beanspruchung besonders stark ausgesetzt. Mit einigen Tricks können Sie das hochwertige Holz auf Dauer schön erhalten.

FIX GESÄUBERT

Besonders bei Holzarten wie Bangkirai, Massaranduba und Garapa können Verschmutzungen sowie Rost- und Wasserflecken aufgrund des langen Transportweges nicht immer vermieden werden. Leichte Verschmutzungen können mit einem Schrubber oder einer Wurzelbürste und Osmo Gard Clean einfach entfernt werden. Bei stärkeren Verschmutzungen können Sie eine Messingbürste (keine Drahtbürste) oder Schleifpapier verwenden. Wasserflecken werden in kurzer Zeit durch Sonneneinstrahlung angeglichen.

REGELMÄSSIGE PFLEGE

Eine regelmäßige Pflege erhält Ihre Terrasse lange schön und widerstandsfähig. Bei öl-behandelten Terrassendielen empfehlen wir die regelmäßige Pflege mit dem Osmo Holzterrassen-Reiniger. Kleine Schäden, Flecken oder Verschmutzungen können mit Wasser und dem Osmo Holzterrassen-Reiniger entfernt und problemlos partiell nachgeölt werden. Das geht dank der besonderen Eigenschaften unserer ölbasierten Holzanstriche ganz einfach – ohne Abschleifen.

EINFACHES NACHÖLEN

Terrassen-Öle schützen die Terrasse vor der natürlichen Vergrauung. Diese Öle unterliegen der natürlichen Abwitterung und werden mechanisch „abgelaufen“. Sie können einfach gesäubert und nachgeölt werden, bevor eine Vergrauung einsetzt. Dafür reinigen Sie die gesamte Oberfläche gründlich mit einem Schrubber und viel Wasser. Grünbelag kann mit Osmo Gard Clean entfernt werden. Nach gründlicher Trocknung sollte der zuletzt verwendete Anstrich einmal nachgestrichen werden. Für ein schnelles Arbeiten auf großen Flächen empfehlen wir die auf Terrassendielen maßgeschneiderte Osmo Fußbodenstreichbürste 150 mm, mit der rückschonend im Stehen gearbeitet werden kann. Ein Schleifen ist im Gegensatz zu anderen Anstrichsystemen nicht erforderlich.





Nadelsperrholz

Bras. Elliottis-Pine Sperrholzplatten WBP, E1

Qualität: C+/C

Format/Stärke	6	9	12	15	18	20	22	24	27	30	40	
2440 x 1220 mm / 2500 x 1250 mm	3	5	5	5	7	7	7	9	9	11	13	Lagen
	150	100	75	60	50	45	41	37	33	30	23	Stk/Paket

Russ. Nadelsperrholz, EN 636-2S

Qualität: H/O

Format/Stärke	20	9	12	15	18	21	24	27	30	
2500 x 1250 mm	9	5	5	7	9	9	11	13	13	Lagen
	24	52	39	31	26	22	19	17	15	Stk/Paket

Laubsperrholz

Industriesperrholz „Rot“ WBP, E1 Eukalyptus Mittellagen / Pappel Decklagen

Qualität: BB/CC

Format/Stärke	4	5	6	8	9	10	12	15	18	21	24	
2440 x 1220 mm	3	5	5	5	5	7	7	7/9*	9/11*	13	15	Lagen
	225	180	150	112	100	90	75	60	50	43	37	Stk/Paket

*Diese Lagen variieren

Multiplexplatten

Birken Multiplexplatten CE 2+ nach EN 636-2S,
 Birke d+d, beidseitig geschliffen
 Qualität: BB/CP und BB/BB

Format/Stärke	6,5	9	12	15	18	21	24	27	30	40	50	
1250 x 2500 mm / 2500 x 1250 mm	5	7	9	11	13	15	17	19	21	29	-	Lagen
	92	67	50	40	33	29	25	22	20	15	-	Stk/Paket
1500 x 3000 mm	5	7	9	11	13	15	17	19	21	25	35	Lagen
	92	67	50	40	33	29	25	22	20	15	10	Stk/Paket

Buchen Multiplexplatten EN 314-2 (Klasse 2),
 durchgehend Buche, beidseitig geschliffen
 Qualität: B/BB

Format/Stärke	15	18	20	25	30	35	40	50	
2500 x 1500 mm	7	9	9	13	15	17	19	23	Lagen
	40	35	30	25	20	17	15	10	Stk/Paket

1

2

3

4

5

6

Filmsperrholz

Chin. Filmsperrholz WBP EN 636-2G, beidseitig schwarzer Film, 180 g/m²

Format/Stärke	20	4	8	12	15	18	21	
2500 x 1250 mm	11/13	3	5	7	9	11	13	Lagen
	45	100	113	75	60	50	43	Stk/Paket

Birke Filmsperrholz CE 2+ nach EN 636-2S,
 Birke d+d, beidseitig dunkelbrauner Film, 120 g/m²

Format/Stärke	6,5	9	12	15	18	21	
1250 x 2500 mm	5	7	9	11	13	15	Lagen
	92	67	50	40	33	29	Stk/Paket
1500 x 3000 mm	5	7	9	11	13	15	Lagen
	90	65	50	40	35	30	Stk/Paket

Siebdrucksperrholz

Chin. Birke Siebdrucksperrholz WBP

einseitig Sieb/einseitig Film, 240/120 g/m² schwarz

Format/Stärke	9	12	15	18	21	24	27	30	
1250 x 2500 mm	9	9	11	13	15	17	19	21	Lagen
	100	75	60	50	43	37	33	30	Stk/Paket

Birke Siebdrucksperrholz CE 2+ nach EN 636-2,

Birke d+d, einseitig Sieb/einseitig dunkelbrauner Film, 120 g/m²

Format/Stärke	6,5	9	12	15	18	21	24	27	30	
1250 x 2500 mm	5	7	9	11	13	15	17	19	21	Lagen
	90	65	50	40	35	30	25	22	20	Stk/Paket
1500 x 2500 mm	-	7	-	11	13	15	17	19	21	Lagen
	-	44	-	26	29	19	16	14	12	Stk/Paket
1500 x 3000 mm	5	7	9	11	13	15	17	19	21	Lagen
	90	65	50	40	33	30	25	22	20	Stk/Paket
2000 x 3000 mm			9	11	13	15	17	19		Lagen
			20	20	20	20	15	15		Stk/Paket
2150 x 4000 mm					13	15				Lagen
					24	20				Stk/Paket

Hartfaserplatten

Eukalyptus Hartfaserplatte E1

Format/Stärke	3	
2440 x 1220 mm	150	Stk/Paket
2750 x 1220 mm		
3050 x 1220 mm		

3-Schicht Naturholzplatten

Fichte 3-Schicht Naturholzplatte, Produktion normgerecht nach EN 13017,
Verleimung nach AW100, GKL B/C+

Format/Stärke	19	22	27	
1250 x 5000 mm	25	25	20	Stk/Paket

Auf Anfrage

- ! OSB Superfinish ECO ist formaldehydfrei verleimt und leistet einen deutlichen Beitrag zur Verbesserung der Wohn- und Umweltqualität.

OSB 3 SUPERFINISH ECO

OSB 3 stumpf ungeschliffen

Format / Stärke	9	10	11	12	15	18	20	22	25	30	
2500 x 1250 mm	-	-	-	90	64	48	-	42	38	-	Stk/Paket
2800 x 1250 mm	-	-	-	-	64	-	-	-	-	-	
3000 x 1250 mm	-	-	-	-	64	-	-	-	-	-	
5000 x 2500 mm	-	-	-	-	20	15	-	12	-	-	

OSB 3 4-seitig Nut und Feder, ungeschliffen

Format / Stärke	9	10	11	12	15	18	20	22	25	30	
2500 x 625 mm	-	-	-	59	47	39	-	32	28	23	Stk/Paket
2500 x 1250 mm	-	-	-	-	47	39	-	32	-	-	

* nur in 2-seitig N+F erhältlich

OSB 3 4-seitig Nut und Feder, geschliffen

Format / Stärke	9	10	11	12	15	18	20	22	25	30	
2500 x 625 mm	-	-	-	59	-	39	-	-	-	-	Stk/Paket

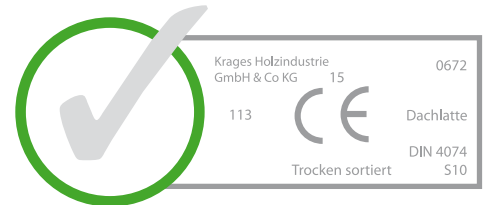
SPANPLATTEN

Spanplatten P3, Nut und Feder

Format/Stärke	10**	13	16	19	22	25	28	38	
2050 x 925 mm	-	54	44	37	-	-	-	-	Stk/Paket

■ OSB 3 Firestop, Spanplatten P2 und weitere Formate bzw. Produkte auf Anfrage möglich.

** Format 2050 x 625 mm



Latten

Holzart / Profil	Dimension	Längen	Artikel Nr.	VPE
Fichte S10, trocken sortiert, gebündelt	30 x 50 mm	4,00 m – 5,00 m nach Anfall	25104485	10 Stk/Bund 330 Stk/Paket
	40 x 60 mm	4,00 m – 5,00 m nach Anfall	25104495	6 Stk/Bund 216 Stk/Paket
Fichte sägerau, gebündelt	24 x 48 mm	2,00 m, 2,50 m, 3,00 m	98000118	10 Stk/Bund 330 Stk/Paket
	28 x 48 mm	2,00 m, 3,00 m, 4,00 m	98000119	10 Stk/Bund 330 Stk/Paket
	38 x 58 mm	2,00 m, 2,50 m, 3,00 m	98000120	6 Stk/Bund 108 Stk/Paket
Fichte imprägniert, sägerau, gebündelt	24 x 48 mm	2,00 m, 3,00 m	98000126	10 Stk/Bund 330 Stk/Paket
	28 x 48 mm	3,00 m	98000127	6 Stk/Bund
	38 x 58 mm		98000128	108 Stk/Paket

UK-Latten

Holzart / Profil	Dimension	Qualität	Artikel Nr.	VPE
Fichte sägerau, gebündelt	17 x 36 mm	Sexta	98000116	10 Stk/Bund 420 Stk/Paket
	18 x 43 mm		33501373	10 Stk/Bund 440 Stk/Paket
Fichte dreiseitig gehobelt, 1 Seite feiner Sägeschnitt, foliert	18 x 60 mm	sf-hbf	33501443	6 Stk/Bund 360 Stk/Paket
	20 x 45 mm		33501390	10 Stk/Bund 440 Stk/Paket

Kantholz

Holzart / Profil	Dimension	Längen	Artikel Nr.	VPE
Fichte sägerau, ungebündelt getrocknet	58 x 58 mm	2,00 m, 2,50 m, 3,00 m	98000121	90 Stk/Paket
	58 x 78 mm	2,00 m, 2,50 m, 3,00 m	98000122	70 Stk/Paket
	78 x 78 mm	2,00 m, 2,50 m, 3,00 m	98000123	39 Stk/Paket
	78 x 98 mm	2,00 m, 2,50 m, 3,00 m	98000124	33 Stk/Paket
	98 x 98 mm	2,50 m, 3,00 m	98000125	22 Stk/Paket

Sparschalung

Holzart / Profil	Dimension	Qualität	Artikel Nr.	VPE
Nord. Fichte egalisiert, getrocknet, gebündelt	21 x 70 mm	Va-hbf	36501250	10 Stk/Bund 600 Stk/Paket
	24 x 70 mm		25303035	10 Stk/Bund 350 Stk/Paket

Konstruktionsholz

Holzart / Profil	Dimension	Längen	Artikel Nr.	VPE
Fichte gehobelt, gefast, NSI, nach DIN 4074, technisch getrock- net auf 15% (+/-3%) HF, kerngetrennt	40 x 60 mm	5,00 m, 5,10 m, 3,0 m nach Anfall	23703060	216 Stk/Paket
	60 x 60 mm		23703070	128 Stk/Paket
	60 x 80 mm		98000155	96 Stk/Paket
	60 x 100 mm	5,00 m, 5,10m	98000156	88 Stk/Paket
	60 x 120 mm		98000157	72 Stk/Paket
	60 x 140 mm		23703110	64 Stk/Paket
	60 x 160 mm		98000158	56 Stk/Paket
	60 x 200 mm		23703140	40 Stk/Paket
	80 x 80 mm		23703170	84 Stk/Paket
	80 x 100 mm		98000159	66 Stk/Paket
	80 x 160 mm		23703210	42 Stk/Paket
	100 x 100 mm		23703241	55 Stk/Paket
	100 x 120 mm		23703351	45 Stk/Paket
	120 x 120 mm	23703261	36 Stk/Paket	

Konstruktionsholz

Holzart / Profil	Dimension	Längen	Artikel Nr.	VPE
Lärche/Douglasie gehobelt, gefast, foliert NSI, nach DIN 4074, technisch getrock- net auf 15% (+/-3%) HF, kerngetrennt	60 x 100 mm	Längen nach Lagerbestand	23773001	44 Stk/Paket
	60 x 120 mm		23773001	36 Stk/Paket
	60 x 140 mm		23773001	32 Stk/Paket
	60 x 160 mm		23773001	28 Stk/Paket
	60 x 180 mm		23773001	24 Stk/Paket
	60 x 200 mm		23773001	20 Stk/Paket
	60 x 240 mm		23773001	16 Stk/Paket
	80 x 160 mm		23773001	21 Stk/Paket
	80 x 180 mm		23773001	18 Stk/Paket
	80 x 200 mm		23773001	15 Stk/Paket
	100 x 100 mm		23773001	*33 Stk/Paket
	120 x 120 mm		23773001	**18 Stk/Paket

* abweichende VPE bei 100 x 100 mm, 5 m = 55 Stk/Paket

** abweichende VPE bei 120 x 120 mm, 5 m = 36 Stk/Paket

Konstruktionsholz

Holzart / Profil	Dimension	Längen	Artikel	VPE
Fichte gehobelt, gefast, foliert NSI, nach DIN 4074, technisch getrocknet auf 15% (+/-3%) HF, kerngetrennt, foliert	60 x 180 mm	13 m + Systemlängen nach Lagerbestand	23703130	48 Stk/Paket
	60 x 220 mm		23703000	40 Stk/Paket
	60 x 240 mm		23703160	
	60 x 260 mm		23703230	32 Stk/Paket
	60 x 280 mm		23703000	
	80 x 120 mm		23703200	54 Stk/Paket
	80 x 140 mm		23703180	48 Stk/Paket
	80 x 180 mm		23703321	36 Stk/Paket
	80 x 200 mm		23703220	
	80 x 220 mm		23703350	30 Stk/Paket
	80 x 240 mm		23703190	
	80 x 260 mm		23703000	24 Stk/Paket
	80 x 280 mm		23703367	
	100 x 140 mm		23703000	40 Stk/Paket
	100 x 160 mm		23703311	35 Stk/Paket
	100 x 180 mm		23703411	30 Stk/Paket
	100 x 200 mm		23703301	
	100 x 220 mm		23703430	25 Stk/Paket
	100 x 240 mm		23703251	
	100 x 260 mm		23703000	20 Stk/Paket
	100 x 280 mm		23703000	
	120 x 140 mm		23703470	32 Stk/Paket
	120 x 160 mm		23703281	28 Stk/Paket
	120 x 180 mm		23703485	24 Stk/Paket
	120 x 200 mm		23703410	
	120 x 220 mm		23703521	20 Stk/Paket
	120 x 240 mm		23703271	
	120 x 260 mm		23703000	16 Stk/Paket
	120 x 280 mm		23703000	12 Stk/Paket
	140 x 140 mm		23703291	
	140 x 160 mm		23703000	28 Stk/Paket
	140 x 180 mm		23703000	24 Stk/Paket
	140 x 200 mm		23703231	
	140 x 220 mm		23703000	20 Stk/Paket
	140 x 240 mm		23703528	
	140 x 260 mm		23703000	16 Stk/Paket
	140 x 280 mm		23703000	12 Stk/Paket
	160 x 160 mm		23703331	21 Stk/Paket
	160 x 200 mm		23703000	18 Stk/Paket
	160 x 240 mm		23703000	15 Stk/Paket
160 x 280 mm	23703000	12 Stk/Paket		



Holzbricketts

Wohlige Wärme aus nachwachsendem Rohstoff
Euroline Holzbricketts werden aus reinem Holz, ohne
Zugabe von Bindemitteln erzeugt.



1
2
3
4
5
6

Aus der geringen Holzfeuchte (10%) und der großen
Dichte ergibt sich der hohe Energiegehalt (ca. 4,9 Kwh/kg). Ascheanteil ca. 0,5%.
Beim Verbrennen wird nur so viel CO₂ freigesetzt, wie das Holz vorher aufgenommen
hat.

Die Bricketts sind als Biomasse CO₂ neutral und damit umweltfreundlicher als fossile
Brennstoffe. Sie tragen nicht zum Treibhauseffekt bei.

Holzbricketts aus eigener Herstellung

Größe: 150 x 90 x 60 mm
Verpackt zu 12 Bricketts in Folie mit Tragegriff
Verpackungsgewicht: ca. 10 Kg
Heizwert: ca. 4,9 kwh/Kg, Feuchtigkeit: ca. 10 %



Krages Holzindustrie GmbH & Co. KG
Hohe-Schaar-Str. 44
21107 Hamburg
www.krages-hh.de

